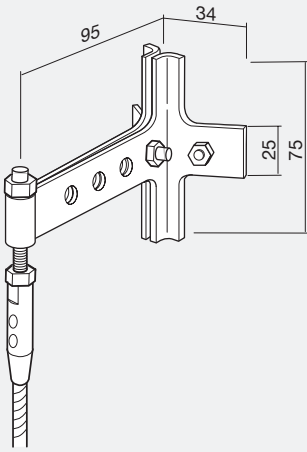


# Anfrage / Bestellung

Einfach kopieren und Bedarf angeben.

Für Bauvorhaben: \_\_\_\_\_



## Serie 140

Name oder Firma

Ansprechpartner

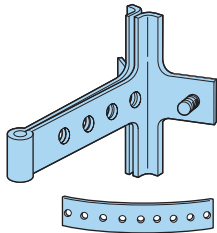
Strasse, Nr.

Kunden-Nr. (falls vorhanden)

PLZ, Ort

Tel. / Fax / Mail

- Preisanfrage (für beiliegende Skizze)
  Preisanfrage für Lieferung
  Preisanfrage inkl. Montage
  Bestellung

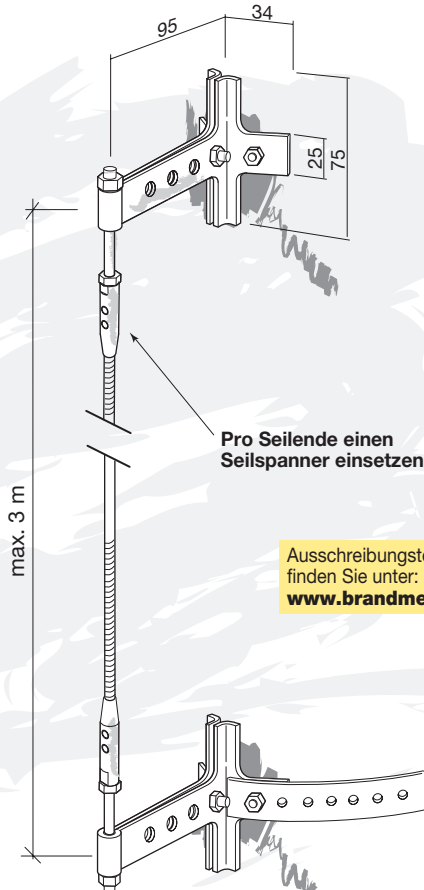


Bezeichnung	Abstand	Artikel-Nr.	Menge	Einzelpreis	Gesamtpreis
Säulenabstandhalter für Säulendurchmesser von 90 - 110 mm	9 cm	<b>140.9-9</b>			
Säulenabstandhalter für Säulendurchmesser über 110 mm	9 cm	<b>140.9-11</b>			
Lochband, Edelstahl, 125 cm		<b>140.125</b>			
<b>Seilspanner</b> , Edelstahl Anwendung siehe S. 54		<b>210.4.M6x60</b>			
<b>Edelstahlseil</b> ø 4 mm		<b>240.4.7x19</b>			
<b>Schäkel</b> , Edelstahl siehe auch Zubehör		<b>232.L.6</b>			

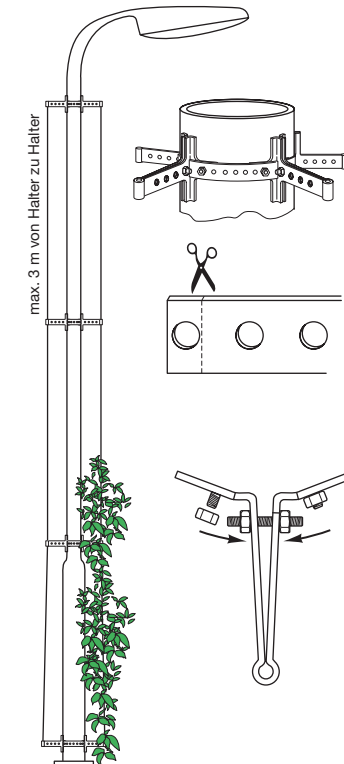
Pro Seilende einen Seilspanner einplanen!

Edelstahlseil, Konstruktion 7 x 19, drallarm

Für Querverspannungen zwischen den Säulen (42 x 13 x 6 mm)



Ausschreibungstexte finden Sie unter: [www.brandmeier.de](http://www.brandmeier.de)



Der Abstand von einem zum anderen Halter sollte nicht mehr als 3 m betragen. Der Abstand vom Seil zur Säule beträgt 9 cm.

Die Raster-Lochbänder sind 125 cm lang. Geschnitten wird jeweils mit der Blechschere vor dem nächsten Loch.

Bei Bedarf die Abstandhalter etwas öffnen. Die gesamte Konstruktion wird einfach durch Festziehen des Spanners fest an der Säule verspannt.

Datum, Unterschrift (Bestellungen bitte unterschreiben)

**Thomas Brandmeier Begrünungssysteme GmbH**

Reutackerstraße 12 • D-79591 Eimeldingen • Tel. 07621/7056-10 • Fax 07621/7056-123  
info@brandmeier.de • www.brandmeier.de

**brandmeier**  
Begrünungstechnik