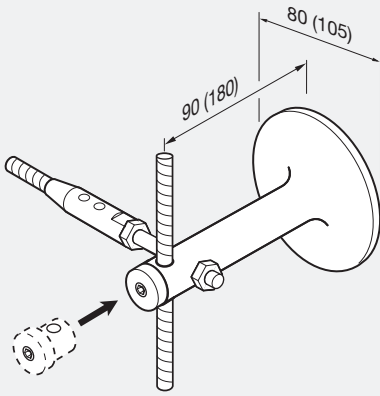


Anfrage / Bestellung

Einfach kopieren und Bedarf angeben.

Für Bauvorhaben: _____



Serie 100

Name oder Firma _____

Ansprechpartner _____

Strasse, Nr. _____

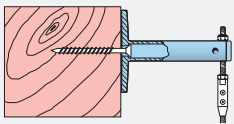
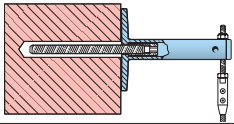
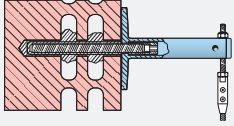
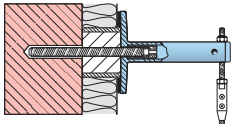
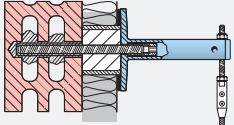
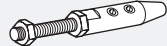

Kunden-Nr. (falls vorhanden) _____

PLZ, Ort _____

Tel. / Fax / Mail _____

Preisanfrage (für beiliegende Skizze) Preisanfrage für Lieferung Preisanfrage inkl. Montage Bestellung

Lieferung inklusive aller zur Montage benötigten Befestigungsmittel

Untergrund	Wandabstand Seil	Dämmdicke	Artikel-Nr. (Standard)	benötigte Menge	Einzelpreis	Gesamtpreis
auf Holz Holzschraube (8 x 60 Torx) 	9 cm		100.9.H			
	18 cm		100.18.H			
auf Beton * mind. B 25 / C 20 ungerissen (Klebemörtel Gewindestange, Hülsenmutter) 	9 cm		100.9.V			
	18 cm		100.18.V			
auf Mauerwerk ** ausser Kalksandloch- stein ** (Siebhülse, Klebemörtel, Gewindestange, Hülsenmutter) 	9 cm		100.9.L			
	18 cm		100.18.L			
Wärmedämmung *** auf Beton mind. B 25 / C 20 ungerissen (Klebemörtel, Gewindestange, Hülsenmutter, Stützhülse, Fugendichtring) 	9 cm	8 cm	100.9.VD-8			
	9 cm	12 cm	100.9.VD-12			
	9 cm	14 cm	100.9.VD-14			
	18 cm	8 cm	100.18.VD-8			
	18 cm	12 cm	100.18.VD-12			
	18 cm	14 cm	100.18.VD-14			
Wärmedämmung *** auf Mauerwerk (Siebhülse, Klebemörtel, Gewin- destange, Hülsenmutter, Stütz- hülse, Fugendichtring) <i>18 cm nicht zu empfehlen, siehe dazu Serie 112.18 LD</i> 	9 cm	8 cm	100.9.LD-8			
	9 cm	12 cm	100.9.LD-12			
	9 cm	14 cm	100.9.LD-14			
Seilspanner, Edelstahl Anwendung siehe S. 54 	Pro Seilende je einen Seilspanner einplanen!		210.4.M6x60			
Edelstahlseil ø 4 mm Konstruktion 7 x 19, drallarm 	Laufmeter nach Bedarf		240.4.7x19			
	Spule a 100 m		250.4.7x19			

Bemerkungen: falls andere Untergründe bzw. Dämmdicke (siehe auch Fussnote)

Ausnahmen:

* Porenbeton (z.B. Ytong etc.): bohren mit Konusbohrer und höherer Mörtelersatz (Art. 100.9.PB / 100.18.PB)

** Auf Kalksandlochstein längere Gewindestange und Siebhülse notwendig (Art. 100.9.KSL / 100.18.KSL)

Nähere Angaben entnehmen Sie bitte der Montageanleitung.

*** Die vorgeschlagene Befestigung basiert auf der Zulassung des gelieferten Mörtels und hat keine eigene bauaufsichtliche Zulassung. Der Einzelnachweis (inkl. Zugtest) für Ihre Anwendung kann auf Wunsch gegen Kostenerstattung geliefert werden.

Datum, Unterschrift (Bestellungen bitte unterschreiben)

Thomas Brandmeier Begrünungssysteme GmbH

Reutackerstraße 12 • D-79591 Eimeldingen • Tel. 07621/7056-10 • Fax 07621/7056-123
info@brandmeier.de • www.brandmeier.de

brandmeier
Begrünungstechnik